

LYXOR IBEX 35 DOBLE INVERSO DIARIO UCITS ETF

Ticker: 2INVE SM

1. INFORMACIÓN SOBRE EL FONDO

Descripción

Lyxor Asset Management Group («Lyxor») se fundó en 1998 y está compuesto por dos filiales (1) (2) del grupo Soci t  G n rale. Lyxor se nutre de la experiencia de 600 profesionales repartidos por todo el mundo, dedicados a la gesti n y el asesoramiento de activos por valor de 117.600 millones de EUR*. Lyxor presta servicios de gesti n de activos a medida bas ndose en sus profundos conocimientos sobre fondos cotizados (ETF), gesti n indexada, gesti n activa, multigesti n, rentabilidad absoluta y soluciones. Lyxor ETF, uno de los actores m s experimentados del mercado, es el tercer proveedor de ETF de Europa (el segundo por liquidez (3)), con unos activos gestionados que superan los 49.800 millones de EUR*. Mediante sus 220 ETF cotizados en 13 plazas financieras, Lyxor ETF pone a disposici n de los inversores una variedad de soluciones de inversi n destinadas a la diversificaci n de sus asignaciones entre todas las clases de activos (renta variable, renta fija, mercado monetario y materias primas a trav s de instrumentos financieros a plazo). Como prueba de su compromiso con la calidad de los ETF, Lyxor ETF implant  en 2011 una normativa de calidad que le permite velar por que cada ETF responda a los m s rigurosos requisitos en materia de calidad de la r plica, la evaluaci n de los riesgos, la liquidez y la transparencia. www.lyxoretf.com

Objetivo de inversi n

El LYXOR IBEX 35 DOBLE INVERSO DIARIO UCITS ETF es un fondo cotizado (ETF) que cumple con la normativa UCITS, cuyo objetivo consiste en replicar el  ndice de referencia IBEX 35 DOBLE INVERSO.

Los  ndices IBEX miden la rentabilidad de valores cotizados en el Mercado de Valores espa ol. El  ndice IBEX 35 DOBLE INVERSO refleja y duplica inversamente las variaciones diarias del IBEX 35 CON DIVIDENDOS, es decir, si en una sesi n de negociaci n la rentabilidad registrada por el IBEX 35 CON DIVIDENDOS fuera positiva, entonces la rentabilidad obtenida por el IBEX 35 DOBLE INVERSO en la misma sesi n de negociaci n ser a doble y negativa.

Factores de Riesgo

Es importante que los inversores eval en los riesgos descritos a continuaci n as  como en el folleto del fondo (www.lyxoretf.com).

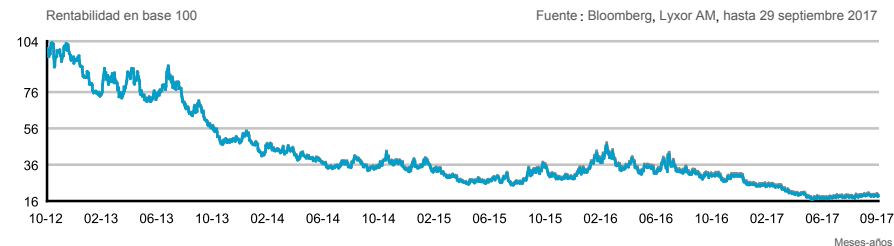
CAPITAL EN RIESGO: los ETF son instrumentos de r plica: su perfil de riesgo es similar al de una inversi n directa en el  ndice subyacente. Todo el capital de los inversores est  en riesgo y cabe la posibilidad de que los inversores no recuperen el importe invertido originalmente.

RIESGO DE REPLICACI N: es posible que no se alcancen los objetivos del fondo a causa de acontecimientos inesperados de los mercados subyacentes que repercutir n en el c lculo del  ndice y en la replicaci n eficiente por parte del fondo.

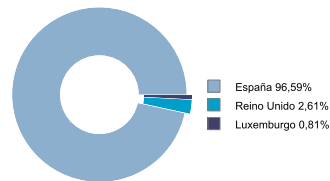
RIESGO DE CONTRAPARTE: los inversores est n expuestos a los riesgos derivados del uso de un Swap OTC celebrado con Soci t  G n rale. En consonancia con las directrices de los OICVM, la exposici n a Soci t  G n rale no puede superar el 10% del patrimonio total del fondo.

RIESGO DE LIQUIDEZ: la liquidez la proporcionan los creadores de mercado registrados del mercado burs til correspondiente donde cotiza el ETF, entre los que se incluye Soci t  G n rale. La liquidez disponible en el mercado puede verse limitada como consecuencia de una suspensi n en el mercado subyacente representado por el  ndice subyacente que replica el ETF; una aver a en los sistemas de uno de los mercados burs tiles correspondientes, los sistemas de Soci t  G n rale o de otro creador de mercado; o una situaci n o un acontecimiento de negociaci n an malos.

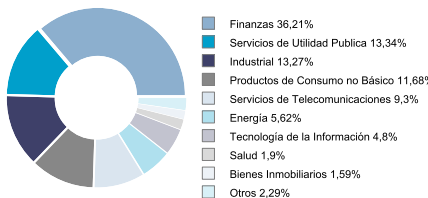
2. Informaci n sobre el  ndice



Composici n del  ndice por Pa ses



Composici n sectorial del  ndice



3. Rentabilidad del ETF

Lyxor UCITS ETF IBEX 35 Doble Inverso Diario

	1 mes	3 meses	6 meses	3 a�os	5 a�os
Lyxor UCITS ETF IBEX 35 Doble Inverso Diario	-2,05%	-1,16%	-5,27%	-46,24%	-81,88%
Benchmark	-1,98%	-0,95%	-4,85%	-44,89%	-81,12%
Brecha de rendimiento	-0,07%	-0,21%	-0,42%	-1,34%	-0,76%

Lyxor UCITS ETF IBEX 35 Doble Inverso Diario

	YTD	2016	2015	2014	2013
Lyxor UCITS ETF IBEX 35 Doble Inverso Diario	-26,24%	-22,85%	-8,00%	-24,30%	-45,78%
Benchmark	-25,74%	-22,19%	-7,30%	-23,70%	-45,34%
Brecha de rendimiento	-0,50%	-0,65%	-0,70%	-0,60%	-0,44%
Tracking Error	-	0,07%	0,07%	0,08%	0,11%

Lyxor UCITS ETF IBEX 35 Doble Inverso Diario

	29/09/2017	30/09/2016	30/09/2015	30/09/2014	30/09/2013
Lyxor UCITS ETF IBEX 35 Doble Inverso Diario	-37,82%	-13,26%	-0,32%	-39,59%	-44,20%
Benchmark	-37,25%	-12,53%	0,40%	-39,09%	-43,74%
Brecha de rendimiento	-0,56%	-0,73%	-0,73%	-0,50%	-0,46%

Fuente: Bloomberg, Lyxor AM, hasta 29 septiembre 2017

LAS CIFRAS DE (RENTABILIDAD HIST RICA / RENTABILIDAD HIST RICA SIMULADA / RENTABILIDAD HIST RICA Y RENTABILIDAD HIST RICA SIMULADA) HACEN REFERENCIA O EST N ASOCIADAS A PERIODOS PASADOS Y NO CONSTITUYEN UN INDICADOR FIABLE DE LOS RESULTADOS FUTUROS. ESTO TAMBI N SE APLICA A LOS DATOS DE MERCADO HIST RICOS.

Ticker	2INVE SM
Forma jur�dica	FCP
UCITS	SI
ISIN	FR0011036268
M�todo de replicaci�n	Indirecta (formato swap)
Muestreo	No
Pr�stamos de valores	No
Divisa de la clase	EUR
Fecha de inicio	02/05/2011
Valor liquidativo al inicio (EUR)	19,785
Ratio total de gasto (TER)	0,60%
Riesgo de cambio	No
Valor Liquidativo (NAV) (EUR)	3,78
Activos bajo gesti�n por clase (M EUR)	27,71
Activos bajo gesti�n (M EUR)	27,71
Fondo Umbrella (M EUR)	-
M�nimo de negociaci�n	1
Condici�n	Capitalizaci�n

Informaci n sobre las operaciones

Bolsa de valores	Horario (GMT)	Divisa	Ticker Bloomberg	RIC Reuters
Bolsa de Madrid*	08:00 / 16:30	EUR	2INVE SM	2INVE.MC

* Primer lugar de cotizaci n de esta clase de participaciones

Nombre	IBEX 35 DOBLE INVERSO
Exposici�n	Eurozona
Clase de activos	Renta variable
Tipo de �ndice	Rentabilidad bruta
Divisa	EUR
Reuters RIC del �ndice	.IBEXDS
Ticker Bloomberg del �ndice	IBEXDS
M�s informaci�n	www.bolsamadrid.es

Fuente: Bloomberg, Lyxor AM, hasta 29 septiembre 2017

Diez principales compa as

Banco Santander Sa	17,17%
Inditex	10,81%
Banco Bilbao Vizcaya Argentia	9,14%
Telefonica Sa	8,65%
Iberdrola Sa	7,52%
Caixabank	4,60%
Amadeus It Holding Sa-A Shs	4,37%
Repsol Sa	4,32%
Abertis Infraestructuras Sa	3,07%
Intl Consolidated Airline-Di	2,61%

La rentabilidad de los ETF que distribuyen dividendos se calcula teniendo en cuenta la reinversi n de estos dividendos. La diferencia de rentabilidad representa las diferencias de rentabilidad entre la rentabilidad del ETF y la del  ndice. El Tracking Error representa la volatilidad anualizada de las diferencias de rentabilidad entre el ETF y el  ndice de referencia.

El  ndice de referencia puede registrar cambios. Para comparar la evoluci n del ETF con su  ndice de referencia, utilizaremos los  ndices que se indican a continuaci n:

	Desde	Hasta
IBEX 35 DOBLE INVERSO	28/06/2010	

Diferencial de rentabilidad = Rent. simulada - [(1 + Rent.  ndice)/(1 + Rent. tipo de cambio) - 1]

AVISO DEL INVERSOR

***The Total Expense Ratio (TER) covers all costs incurred by the Management Company to manage the underlying assets. It comprises a Management Fee and Structural Costs described as follows. The Management Fee represents the compensation for the Management Company services. The Structural Costs represent the custodian fee, the administrative fee, the audit fee and all other operating costs that will be paid by the Management Company to operate the funds.

El presente documento tiene carácter comercial y no reglamentario.

Es responsabilidad de cada inversor comprobar si la suscripción o la inversión en este producto están permitidas. Antes de realizar cualquier inversión en el producto, los inversores deben solicitar asesoramiento financiero, fiscal, contable y jurídico independiente.

LYXOR IBEX 35 DOBLE INVERSO DIARIO UCITS ETF es un fondo de inversión colectiva (fonds commun de placement), aprobado por la Autorité des marchés financiers (AMF) de conformidad con las disposiciones de la Directiva 2009/65/CE (la «Directiva de 2009»).

Société Générale y Lyxor International Asset Management («Lyxor AM»), recomiendan a los inversores que lean detenidamente el apartado sobre «factores de riesgo» del folleto del producto, así como el apartado sobre «riesgo y remuneración» del documento de datos fundamentales para el inversor (KIID). El folleto (en francés) y el KIID (en francés) pueden obtenerse, sin cargo alguno, en el sitio web www.lyxoretf.com o enviando un correo electrónico a clientservices@lyxor.com.

Por lo general, las participaciones de un UCITS ETF específico gestionadas por un gestor de activos y adquiridas en el mercado secundario no pueden volverse a vender directamente al mismo gestor de activos. Los inversores deben comprar y vender las participaciones en un mercado secundario con la ayuda de un intermediario (por ejemplo, un corredor de bolsa o broker) y podrían soportar comisiones por ello. Además, puede que los inversores tengan que abonar un importe superior al valor liquidativo en vigor cuando compren participaciones y pueden recibir un importe inferior al valor liquidativo en vigor cuando vendan dichas participaciones.

La composición actualizada de la cartera de inversiones del producto está disponible en www.lyxoretf.com. Asimismo, el valor liquidativo indicativo se publica en las páginas de Reuters y Bloomberg relativas al producto, y también puede mencionarse en los sitios web de las bolsas de valores en las que cotiza el producto.

No existe garantía alguna de que se vaya a lograr el objetivo del fondo. Es posible que el fondo no pueda replicar exactamente y en todo momento la rentabilidad del índice (o índices).

Este producto comporta el riesgo de pérdida de capital. El valor del reembolso de este producto puede ser menor que el importe invertido originalmente. En el peor de los casos, los inversores podrían tener que asumir la pérdida total de su inversión. El índice al que se hace referencia en el presente documento (el «Índice») no está patrocinado, aprobado o vendido por Société Générale, Lyxor AM. Société Générale, Lyxor AM no asumen responsabilidad alguna a este respecto. No se ofrece garantía alguna sobre la exactitud, la integridad o la relevancia de la información obtenida de fuentes externas, si bien dichas fuentes se consideran razonablemente fidedignas. Sin perjuicio de cualesquiera leyes aplicables, Société Générale, Lyxor AM no asumen responsabilidad alguna a este respecto. La información sobre el mercado que figura en el presente documento se basa en los datos de un momento dado y puede variar periódicamente.

ESTE DOCUMENTO NO CONSTITUYE UNA OFERTA PARA LA COMPRA DE VALORES EN LOS ESTADOS UNIDOS DE AMÉRICA. EL PRODUCTO DESCRITO EN EL PRESENTE DOCUMENTO NO SERÁ REGISTRADO CON ARREGLO A LA LEY DE VALORES DE 1933 DE ESTADOS UNIDOS, EN SU VERSIÓN MODIFICADA (LA «LEY DE VALORES ESTADOUNIDENSE») Y NO PODRÁ SER OFRECIDO NI VENDIDO EN LOS ESTADOS UNIDOS DE AMÉRICA SIN HABER SIDO REGISTRADO O SIN HABER RECIBIDO LA EXENCIÓN DE REGISTRO DE CONFORMIDAD CON LA LEY DE VALORES ESTADOUNIDENSE.

Lyxor Asset Management cuenta con la debida autorización para operar en España como sociedad gestora de instituciones de inversión colectiva y fondos de inversión en régimen de libre prestación de servicios y, a este efecto, está inscrita en el registro oficial correspondiente de la autoridad reguladora española (CNMV) con el número 17.