


db x-trackers

EURO STOXX® 50 ETF



db x-trackers — Simply buy the market

db x-trackers - Fondos cotizados en bolsa de Deutsche Bank

En enero de 2007, Deutsche Bank lanzó 'db x-trackers', su nueva plataforma de Fondos Cotizados en Bolsa (ETF). Los ETFs de db x-trackers cotizan en múltiples bolsas de Europa— Euronext París, Borsa Italiana, Frankfurt Xetra, Bolsa de Londres y Bolsa suiza SWX, con el apoyo de diversos creadores de mercado que ofrecen liquidez en los ETFs. Los ETFs de db x-trackers son subfondos de la SICAV db x-trackers, una sociedad de inversión tipo paraguas domiciliada en Luxemburgo. La SICAV db x-trackers y sus subfondos cumplen la normativa europea sobre fondos que regula los organismos de inversión colectiva en valores mobiliarios (UCITS III).

Información del subfondo

Nombre del subfondo	db x-trackers Euro Stoxx® 50 ETF
ISIN	LU0380865021
Conformidad con UCITS III	Sí
Moneda del subfondo	EUR
NAV/Ratio del índice	1/100
Fecha de lanzamiento del subfondo	29 agosto 2008
Comisión global máxima	-
Final del ejercicio	31 diciembre
Tratamiento de los rendimientos	Reinversión
Fecha de distribución	-
Valor teórico de la acción	EUR 30,78 (29 octubre 2010)
Activo total del subfondo	EUR 2.621.106.727 (29 octubre 2010)

Características de los fondos cotizados en bolsa

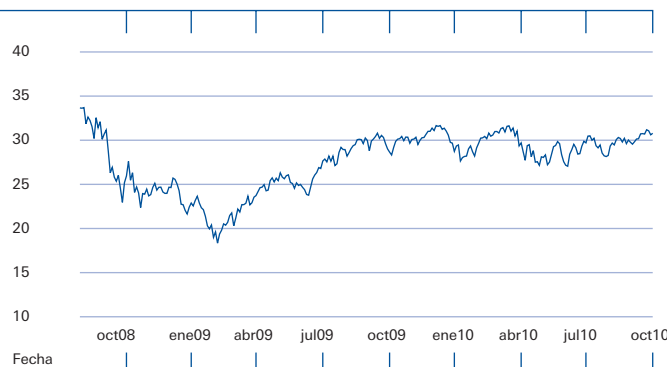
- Exposición bursátil instantánea en una operación
- Inversión en índices con bajos costes
- Liquidez bursátil con bajo diferencial comprador/vendedor
- Puede incluirse en cuentas ISAs (cuentas de ahorro personal) y SIPPS (planes de pensiones personales)
- Alternativa a los fondos de inversión tradicionales efectiva en costes
- El valor de las acciones del ETF puede verse afectada negativamente por la volatilidad del mercado y/o la volatilidad de los activos subyacentes del subfondo y/o del índice subyacente
- El subfondo puede tener una exposición máxima del 10% al riesgo de contraparte de derivados con arreglo a las limitaciones de la Directiva UCITS III
- Existirá una diferencia en la negociación del ETF y del índice correspondiente por el impacto de las comisiones de gestión anuales

Cifras de rentabilidad a 29 octubre 2010

	2010	2009	2008	2007	Since ETF launch
EURO STOXX® 50 TRN Index	-1,40%	25,65%	-42,40%	9,59%	-9,29%
Euro Stoxx® 50 ETF	-1,02%	26,23%	-	-	-8,53%

Fuente: Deutsche Bank, 29 octubre 2010
Las rentabilidades pasadas no son un indicador fiable de rentabilidades futuras

Rentabilidad histórica Euro Stoxx® 50 ETF



Fuente: Deutsche Bank, 29 octubre 2010
Las rentabilidades pasadas no son un indicador fiable de rentabilidades futuras

EURO STOXX® 50 TRN Index

El Índice Dow Jones EURO STOXX 50® (en lo sucesivo, el "Índice") gestionado por STOXX Limited es el índice europeo de compañías de primera fila ("blue chips") más utilizado. Incluye acciones de 50 compañías de la zona euro líderes en su sector (en lo sucesivo, los "Valores del Índice"). Los Valores del Índice se seleccionan del Índice Dow Jones EURO STOXX®, que está integrado por acciones de compañías de la zona euro, en particular Bélgica, Alemania, Finlandia, Francia, Grecia, Irlanda, Italia, Luxemburgo, Países Bajos, Austria, Portugal y España. Desde su lanzamiento el 28 de febrero de 1998 por STOXX Limited, Zurich (en lo sucesivo, el "Gestor del Índice"), el Índice ha llegado a ser uno de los principales barómetros bursátiles de Europa y la zona euro. El Índice tenía un valor base de 1000 a 31 de diciembre de 1991

Información de cotización y negociación

Mercado	NSIN	Código bursátil (local)	Moneda de negociación	Horas de negociación (hora local)	Liquidación	Código Bloomberg	Reuters RIC	iNAV Reuters
XETRA	DBX1ET	DXET	EUR	09:00 - 17:30	t+2	XESC GY	XESC.DE	DX4Q6FINAV.DE
Bolsa de Stuttgart	DBX1ET	DXET	EUR	09:00 - 20:00	t+2	XESC GS	XESC.SG	DX4Q6FINAV.DE
SIX Swiss Exchange	4549696	XESC	CHF	09:00 - 17:30	t+3	XESC SW	XESC.S	-
Bolsa de Londres	B4STTG5	XESC	GBP	08:00 - 16:30	t+3	XESC LN	XESC.L	DX4Q6FINAV.DE
Bolsa Italiana	-	XESC	EUR	09:00 - 17:25	t+3	XESC IM	XESC.MI	DX4Q6FINAV.DE
SGX-ST	-	IHO	USD	09:00 - 17:00	t+3	XESX SP	DESX.SI	DX4Q6GINAV.DE

Pasión por la rentabilidad.

Deutsche Bank



db x-trackers

EURO STOXX® 50 ETF



db x-trackers — Simply buy the market

Información del índice

Tipo de índice	Rentabilidad Total Neta
Número de componentes del Índice	50
Países del Índice	8
Rentabilidad por dividendo	3,31%
PER	12,18
Capitalización bursátil	EUR 1.541,96 Billion
Índice Reuters RIC	.STOXX50ER
Código del Index en Bloomberg	SX5T

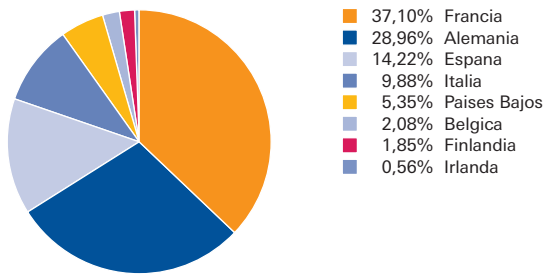
Fuente: Deutsche Bank, 30 septiembre 2010

Rentabilidad histórica EURO STOXX® 50 TRN Index



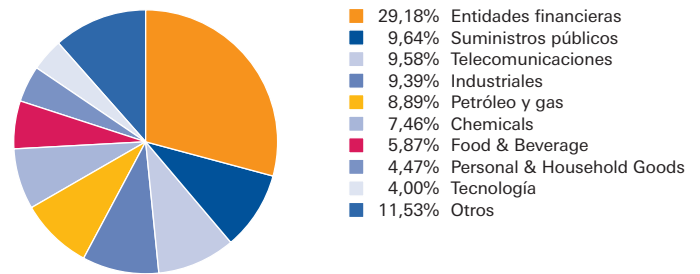
Fuente: Bloomberg, 29 octubre 2010
Las rentabilidades pasadas no son un indicador fiable de rentabilidades futuras

Asignación del Índice por países



Fuente: Deutsche Bank, 29 octubre 2010

Ponderaciones sectoriales del Índice



Fuente: Deutsche Bank, 29 octubre 2010

10 principales componentes del índice

Total SA	5,44%
Telefonica S.A.	4,85%
Banco Santander	4,68%
Siemens AG	4,46%
Sanofi-Aventis SA	3,49%
BNP Paribas	3,30%
BASF SE	3,02%
E.ON AG	2,80%
Bayer AG	2,80%
Daimler AG	2,63%

Fuente: Deutsche Bank, 29 octubre 2010

Registros para la comercialización pública

Alemania	Francia	Países Bajos
Austria	Irlanda	Reino Unido
Chile	Italia	Singapore
Denmark	Luxemburgo	Suecia
España	Noruega	Suiza
Finlandia		

Información adicional sobre db x-trackers

Deutsche Bank AG
Winchester House
1 Great Winchester Street
4th Floor WH/04/HT21
Londres EC2N 2DB
Reino Unido

Tel.: +34 91 335 55 80
info.dbx-trackers@db.com
Bloomberg: DBETF <GO>
Reuters: DBETF
www.dbtrackers.com

Aviso legal

© Deutsche Bank 2010. Toda la información se refiere al 29 octubre 2010.

Este documento informativo contiene una descripción sumaria breve de los ETFs antes mencionados y sólo tiene efectos informativos. La descripción completa de los fondos figura en su último folleto. Este documento informativo no está destinado a ser distribuido u ofrecido a personas estadounidenses o canadienses. A título meramente enunciativo y no limitativo, este documento informativo no constituye una oferta o recomendación de realizar una operación. Al adoptar una decisión de inversión, deberá basarse exclusivamente en la documentación definitiva y en los folletos relativos a la operación, y no en este resumen. Las estrategias de inversión entrañan numerosos riesgos. Los potenciales inversores o contrapartes deberán consultar a sus asesores fiscales, legales, contables y otros profesionales sobre los efectos de cualquier operación que celebren, incluidos los posibles riesgos y beneficios de dicha operación, cerciorándose de que entienden plenamente la operación y que han realizado una valoración independiente de la idoneidad de dicha operación a la luz de sus propios objetivos y circunstancias. No se considerará en modo alguno que Deutsche Bank se presenta como asesor financiero o fiduciario del destinatario de este documento. Deutsche Bank podrá crear un mercado o negociar en instrumentos relacionados económicamente con las participaciones del fondo o los derivados mencionados en este documento, y/o mantener relaciones de banca de inversión o de otro tipo con los emisores de los correspondientes valores. Deutsche Bank gestiona activamente diversos riesgos y puede negociar en ocasiones con los valores mencionados en este documento o con instrumentos conexos durante el período comprendido entre la recepción de este documento informativo y la emisión de una orden. Si bien no se prevé que las actividades de negociación o cobertura de Deutsche Bank tengan un impacto significativo sobre los precios, tales operaciones podrían afectar a los precios pagados o recibidos por operaciones con valores o participaciones del fondo. Deutsche Bank y sus filiales, sociedades matrices, asociadas, divisiones, directivos, administradores, agentes o empleados, presentes o futuros, declinan toda responsabilidad con respecto a este documento y la información que contiene, y no responderán por errores u omisiones ni por cualesquiera perjuicios derivados de la confianza en dicha información, salvo según exijan las leyes y los reglamentos aplicables. En los folletos de db x-trackers, se recoge información completa sobre los términos y condiciones de todos los subfondos. Pueden solicitarse gratuitamente los folletos simplificados y completos a su asesor en el Centro de Inversión y Finanzas de Deutsche Bank AG, TSS/Global Equity Services, Taunusanlage 12, 60325 Frankfurt am Main, Alemania o a Deutsche Bank, Winchester House, 1 Great Winchester Street, Londres EC2N 2DB.

Index Disclaimer

En los folletos de db x-trackers, se recoge información completa sobre los términos y condiciones de todos los subfondos. Pueden solicitarse gratuitamente los folletos simplificados y completos a su asesor en el Centro de Inversión y Finanzas de Deutsche Bank AG, TSS/Global Equity Services, Taunusanlage 12, 60325 Frankfurt am Main, Alemania o a Deutsche Bank, Winchester House, 1 Great Winchester Street, Londres EC2N 2DB.

Pasión por la rentabilidad.

Deutsche Bank

