

db x-trackers - Fondos cotizados en bolsa de Deutsche Bank

En enero de 2007, Deutsche Bank lanzó 'db x-trackers', su nueva plataforma de Fondos Cotizados en Bolsa (ETF). Los ETFs de db x-trackers cotizan en múltiples bolsas de Europa— Euronext París, Borsa Italiana, Frankfurt Xetra, Bolsa de Londres y Bolsa suiza SWX, con el apoyo de diversos creadores de mercado que ofrecen liquidez en los ETFs. Los ETFs de db x-trackers son subfondos de la SICAV db x-trackers, una sociedad de inversión tipo paraguas domiciliada en Luxemburgo. La SICAV db x-trackers y sus subfondos cumplen la normativa europea sobre fondos que regula los organismos de inversión colectiva en valores mobiliarios (UCITS III).

Información del subfondo

Nombre del subfondo	db x-trackers Euro Stoxx® Select Dividend 30 ETF
ISIN	LU0292095535
Conformidad con UCITS III	Sí
Moneda del subfondo	EUR
NAV/Ratio del índice	1/100
Fecha de lanzamiento del subfondo	01 junio 2007
Comisión global máxima	0,30% p.a.
Final del ejercicio	31 diciembre
Tratamiento de los rendimientos	Distribución
Fecha de distribución	23 julio 2010
Valor teórico de la acción	EUR 17,85 (29 octubre 2010)
Activo total del subfondo	EUR 107.221.155 (29 octubre 2010)

Características de los fondos cotizados en bolsa

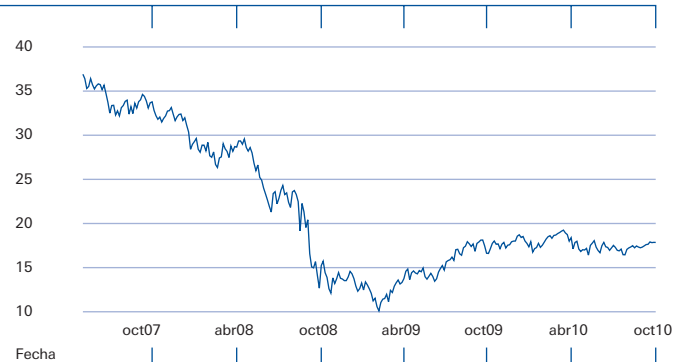
- Exposición bursátil instantánea en una operación
- Inversión en índices con bajos costes
- Liquidez bursátil con bajo diferencial comprador/vendedor
- Puede incluirse en cuentas ISAs (cuentas de ahorro personal) y SIPPS (planes de pensiones personales)
- Alternativa a los fondos de inversión tradicionales efectiva en costes
- El valor de las acciones del ETF puede verse afectada negativamente por la volatilidad del mercado y/o la volatilidad de los activos subyacentes del subfondo y/o del índice subyacente
- El subfondo puede tener una exposición máxima del 10% al riesgo de contraparte de derivados con arreglo a las limitaciones de la Directiva UCITS III
- Existirá una diferencia en la negociación del ETF y del índice correspondiente por el impacto de las comisiones de gestión anuales

Cifras de rentabilidad a 29 octubre 2010

	2010	2009	2008	2007	Since ETF launch
Euro STOXX® Select Dividend 30 (Return) Index	4,98%	33,09%	-55,64%	1,25%	-45,65%
Euro Stoxx® Select Dividend 30 ETF	4,99%	33,11%	-55,22%	-	-45,05%

Fuente: Deutsche Bank, 29 octubre 2010
Cálculo de la rentabilidad del ETF, incluyendo reinversión de dividendos. Rentabilidad del índice calculada en términos de rentabilidad total.
Las rentabilidades pasadas no son un indicador fiable de rentabilidades futuras

Rentabilidad histórica Euro Stoxx® Select Dividend 30 ETF



Fuente: Deutsche Bank, 29 octubre 2010
Las rentabilidades pasadas no son un indicador fiable de rentabilidades futuras

Euro STOXX® Select Dividend 30 (Price) Index

El universo del Índice DJ STOXX® Global Select Dividend 30 se define como todas las empresas que paguen dividendos en el Dow Jones EURO STOXX Index que hayan registrado durante cinco años una tasa de crecimiento no negativa del dividendo por acción y un ratio entre dividendos y beneficios por acción (índice de pago de dividendos) inferior o igual al 60%. El Dow Jones EURO STOXX Index contiene los mayores valores de 12 países de la zona euro (es decir, Austria, Bélgica, Finlandia, Francia, Alemania, Grecia, Irlanda, Italia, Luxemburgo, Países Bajos, Portugal y España) y es un subconjunto del Dow Jones STOXX 600 Index. El Índice tiene un valor de partida de 1.000 a 31 de diciembre de 1998. El Índice comenzó a operar en abril de 2005. El Índice representa los valores de mayor rentabilidad según el rendimiento de los dividendos netos publicados dentro de su mercado nacional en la zona euro. El Índice se revisa anualmente en marzo.

Información de cotización y negociación

Mercado	NSIN	Código bursátil (local)	Moneda de negociación	Horas de negociación (hora local)	Liquidación	Código Bloomberg	Reuters RIC	iNAV Reuters
XETRA	DBX1D3	DXSA	EUR	09:00 - 17:30	t+2	XD3E GY	XD3E.DE	XD3ENAV.DE
Bolsa de Stuttgart	DBX1D3	DXSA	EUR	09:00 - 20:00	t+2	XD3E GS	XD3E.SG	XD3ENAV.DE
SIX Swiss Exchange	3067379	XDIE	CHF	09:00 - 17:30	t+3	XDIE SW	XDIE.S	XD3EINAVCHF.DE
Bolsa de Londres	B1WKZD2	XD3E	GBP	08:00 - 16:30	t+3	XD3E LN	XD3E.L	XD3EINAVGBP.DE
Bolsa Italiana	-	XD3E	EUR	09:00 - 17:25	t+3	XD3E IM	XD3E.MI	XD3ENAV.DE
Euronext Paris	-	XD3	EUR	09:00 - 17:30	t+3	XD3 FP	XD3.PA	XD3ENAV.DE

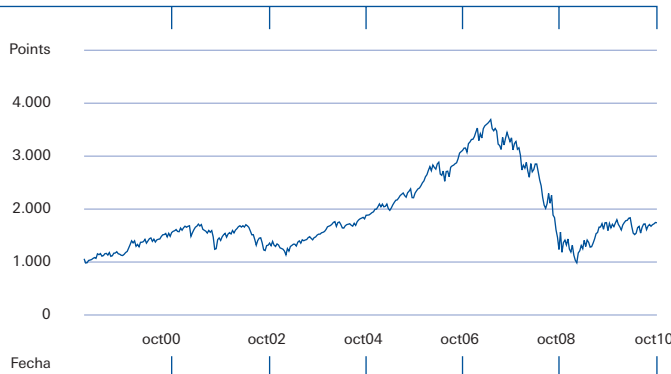


Información del índice

Tipo de índice	Price Return
Número de componentes del Índice	30
Países del Índice	9
Rentabilidad por dividendo	4,23%
PER	10,93
Capitalización bursátil	EUR 958,95 Million
Índice Reuters RIC	.SD3E
Código del Index en Bloomberg	SD3E

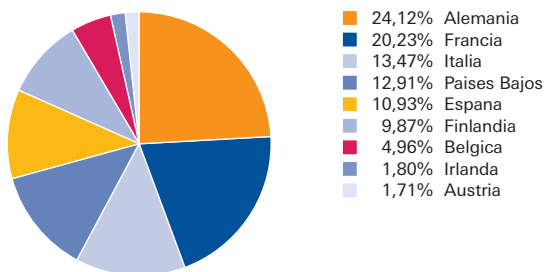
Fuente: Deutsche Bank, 30 septiembre 2010

Rentabilidad histórica Euro STOXX® Select Dividend 30 (Price) Index



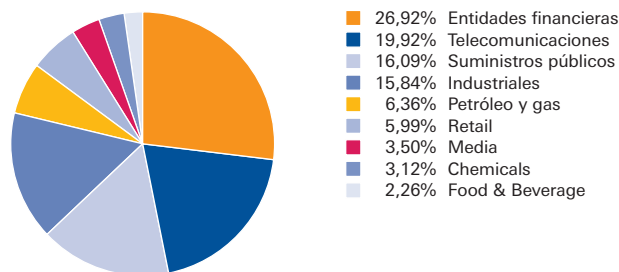
Fuente: Bloomberg, 29 octubre 2010
Las rentabilidades pasadas no son un indicador fiable de rentabilidades futuras

Asignación del Índice por países



Fuente: Deutsche Bank, 29 octubre 2010

Ponderaciones sectoriales del Índice



Fuente: Deutsche Bank, 29 octubre 2010

10 principales componentes del índice

Enel Spa	6,08%
Deutsche Telekom AG	5,56%
France Telecom SA	5,13%
Belgacom SA	4,96%
Wartsila Oyj	4,40%
Banco de Sabadell S.A.	4,30%
Koninklijke KPN	4,27%
Banco Santander	3,91%
SNAM Rete Gas Spa	3,91%
Wolters Kluwer	3,50%

Fuente: Deutsche Bank, 29 octubre 2010

Registros para la comercialización pública

Alemania	Francia	Países Bajos
Austria	Irlanda	Reino Unido
Denmark	Italia	Suecia
España	Luxemburgo	Suiza
Finlandia		

Información adicional sobre db x-trackers

Deutsche Bank AG
Winchester House
1 Great Winchester Street
4th Floor WH/04/HT21
Londres EC2N 2DB
Reino Unido

Tel.: +34 91 335 55 80
info.dbx-trackers@db.com
Bloomberg: DBETF <GO>
Reuters: DBETF
www.dbxtrackers.com

Aviso legal

© Deutsche Bank 2010. Toda la información se refiere al 29 octubre 2010.

Este documento informativo contiene una descripción sumaria breve de los ETFs antes mencionados y sólo tiene efectos informativos. La descripción completa de los fondos figura en su último folleto. Este documento informativo no está destinado a ser distribuido u ofrecido a personas estadounidenses o canadienses. A título meramente enunciativo y no limitativo, este documento informativo no constituye una oferta o recomendación de realizar una operación. Al adoptar una decisión de inversión, deberá basarse exclusivamente en la documentación definitiva y en los folletos relativos a la operación, y no en este resumen. Las estrategias de inversión entrañan numerosos riesgos. Los potenciales inversores o contrapartes deberán consultar a sus asesores fiscales, legales, contables y otros profesionales sobre los efectos de cualquier operación que celebren, incluidos los posibles riesgos y beneficios de dicha operación, cerciorándose de que entienden plenamente la operación y que han realizado una valoración independiente de la idoneidad de dicha operación a la luz de sus propios objetivos y circunstancias. No se considerará en modo alguno que Deutsche Bank se presenta como asesor financiero o fiduciario del destinatario de este documento. Deutsche Bank podrá crear un mercado o negociar en instrumentos relacionados económicamente con las participaciones del fondo o los derivados mencionados en este documento, y/o mantener relaciones de banca de inversión o de otro tipo con los emisores de los correspondientes valores. Deutsche Bank gestiona activamente diversos riesgos y puede negociar en ocasiones con los valores mencionados en este documento o con instrumentos conexos durante el período comprendido entre la recepción de este documento informativo y la emisión de una orden. Si bien no se prevé que las actividades de negociación o cobertura de Deutsche Bank tengan un impacto significativo sobre los precios, tales operaciones podrían afectar a los precios pagados o recibidos por operaciones con valores o participaciones del fondo. Deutsche Bank y sus filiales, sociedades matrices, asociadas, divisiones, directivos, administradores, agentes o empleados, presentes o futuros, declinan toda responsabilidad con respecto a este documento y la información que contiene, y no responderán por errores u omisiones ni por cualesquiera perjuicios derivados de la confianza en dicha información, salvo según exijan las leyes y los reglamentos aplicables. En los folletos de db x-trackers, se recoge información completa sobre los términos y condiciones de todos los subfondos. Pueden solicitarse gratuitamente los folletos simplificados y completos a su asesor en el Centro de Inversión y Finanzas de Deutsche Bank AG, TSS/Global Equity Services, Taunusanlage 12, 60325 Frankfurt am Main, Alemania o a Deutsche Bank, Winchester House, 1 Great Winchester Street, Londres EC2N 2DB.

